

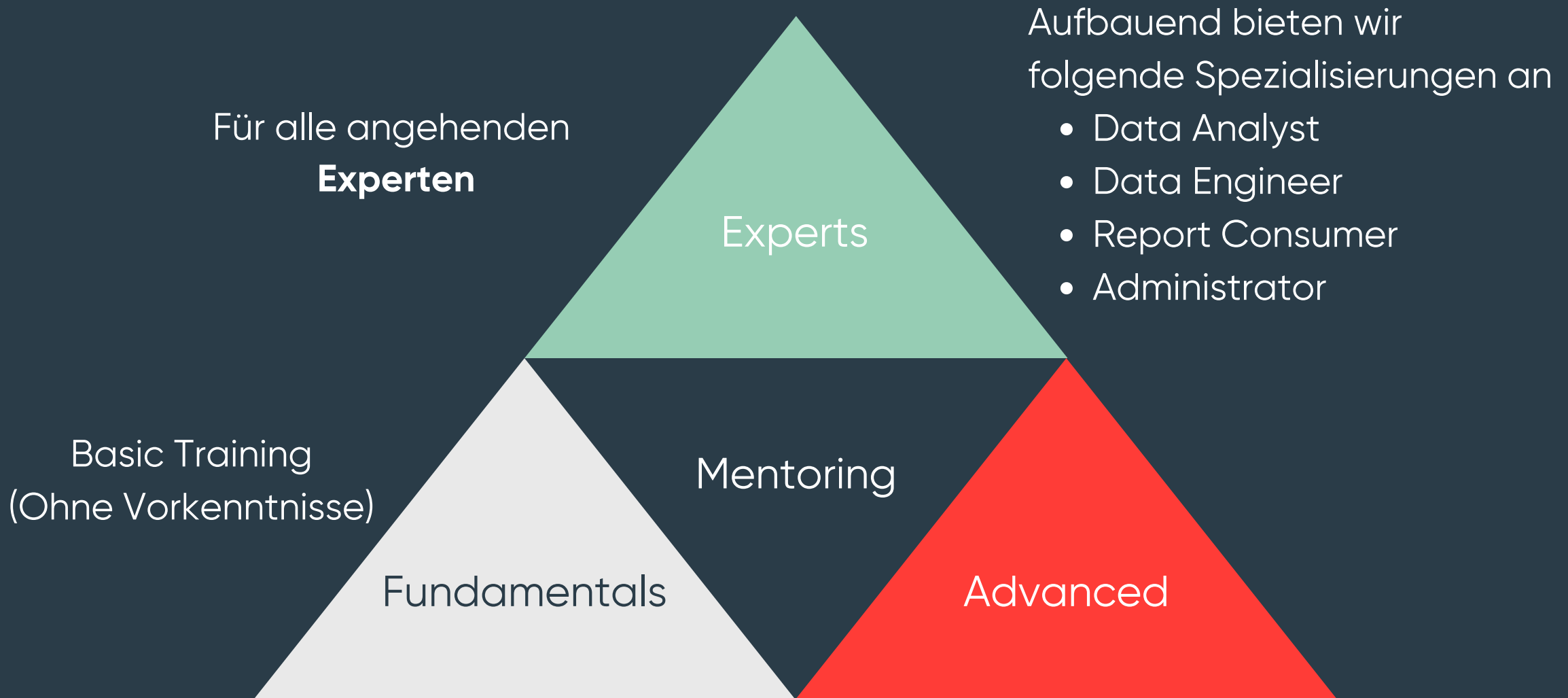
Trainingsangebote



Power BI



Trainingsstrategie

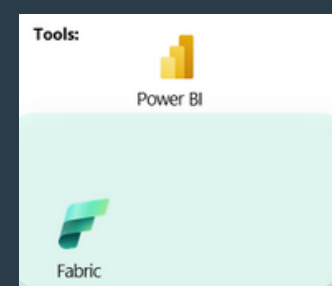

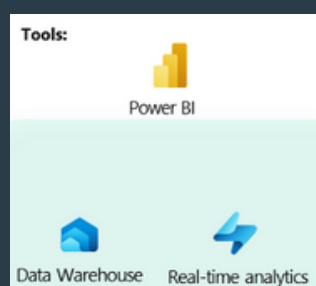



Trainingsstrategie



	Data Engineer	Data Analyst	User (Citizen)	Administrator
Anfänger Schulung (4 oder 8 Stunden)	Basic Training	Basic Training	User Training	Fabric Service
			Report Profiling	Power BI Service
	Shaping	Shaping		Tenant CheckUp
Fortgeschrittene Anfänger Schulung (4 oder 8 Stunden)	Modeling	Modeling		
		Visualisierung		
		Power BI Service		
Mentoring: Für Fortgeschrittene Teilnehmer empfehlen wir zusätzliche Mentoring-Sitzungen. Die Fragen und Themenbereiche, der Teilnehmer werden im Vorfeld gesammelt, bearbeitet und in den Sitzungen besprochen.				

(1x pro Woche 1 Std als Add On zu den Fortgeschrittenen Anfänger Kursen buchbar.)



Fortgeschrittene Anfängerschulungen in Fabric o. Power BI

Preise Standardtraining

4 Std. Training: Power BI – virtuell

Vorbereitung / Konzeption: Inklusive

Dauer: 4 Stunden

Teilnehmer: Max. 10

Honorar:

Trainer: 1200 EUR

Co-Trainer: (> 6 TN): 600 EUR

8 Std. Training: Power BI – virtuell

Vorbereitung / Konzeption: Inklusive

Dauer: 8 Stunden

Teilnehmer: Max. 10

Honorar:

Trainer: 2200 EUR

Co-Trainer: (> 6 TN): 1200 EUR

8 Std. Training: Power BI – on site

Vorbereitung / Konzeption: Inklusive

Dauer: 8 Stunden

Teilnehmer: Max. 10

Honorar:

Trainer: 2500 EUR

Co-Trainer: (> 6 TN): 1500 EUR
+ NK nach Aufwand

Beinhaltet Trainingsunterlagen und Trainingsmodell für alle angebotenen Trainings.
Individuelle Trainings auf Anfrage.

Anfänger Trainings

Basic Training

Agenda für Basic Training
(25% Theorie / 75% Praktische Übungen)

- Power BI Theorie
- Power BI Desktop in der Praxis
- Daten verknüpfen
- Daten-Transformationen
- Datenmodellierung (DAX-Basics)
- Datenvisualisierung + Übung (inkl. Pause)
- Auswertung der Übung
- Power BI Dienst o. Power BI Report Server

Je nach Dauer können weitere Übungen durchgeführt und diskutiert werden.

Dauer
4(*) und 8 Stunden Schulungen
(*) keine zusätzlichen Übungen

User Training

Agenda für User Training
(25% Theorie / 75% Praktische Übungen)

- Power BI Theorie
- Nutzen von (aus Userperspektive):
- Drill Down
- Bookmark
- Drill Through
- Conditional Formatting
- Features im Power BI Service
- Analyse von Excel Workbook
- Erstellen von Dashboards
- Data driven alerts
- Erstellen von Report Abos

Dauer
2 Stunden Schulungen

Report Profiling

Agenda für Report Profiling
(25% Theorie / 75% Praktische Übungen)

- Projekttemplate (Report-Profil)
- Reporting-Arten
- Reportaufbau
- Erstellen eines eigenen Report-Steckbrief

Dauer
2 Stunden Schulungen

Anfänger Trainings

Power BI Service

Agenda für Power BI Service
(25% Theorie / 75% Praktische Übungen)

- Verteilung von Berichten über den Power BI Service
- Weitere Features im Service

Je nach Zeit können weitere Übungen durchgeführt und besprochen werden.

Dauer
2 Stunden Schulungen

Fabric Service

Agenda für Fabric Service
(25% Theorie / 75% Praktische Übungen)

- Fabric Service Theorie
- Power BI Service Übersicht
- Workspaces
- Apps
- Weitere Fabric Items
- Fabric Tenant Settings Übersicht
- Einstellungen
- Kapazität
- Branding

Dauer
4 Stunden Schulungen

Anfänger Trainings

Shaping

Agenda für Shaping (Power Query)
(25% Theorie / 75% Praktische Übungen)

- Verstehen des Datenmodells und Erlernen von Komponenten effektiver Schemata
- Kennenlernen von Power Query M-Skript, Importieren aus mehreren Quellen
- Anzeigen von Abfragen grafisch oder im erweiterten Editor
- Erstellung von Variablen und Parametern
- Übungen

Dauer
4(*) und 8 Stunden Schulungen
(*) keine zusätzlichen Übungen

Modellierung

Agenda für Modellierung
(25% Theorie / 75% Praktische Übungen)

- Einführung in DAX
- Was ist DAX?
- Berechnete Tabellen, Spalten und Kennzahlen (Syntax in DAX)
- Aggregationsfunktionen
- Verwendung von Variablen
- Übungen
- Datensicherheit im Bericht (RLS)

Dauer
4(*) und 8 Stunden Schulungen
(*) keine zusätzlichen Übungen

Visualisierung

Agenda für Visualisierung
(25% Theorie / 75% Praktische Übungen)

- Die Wissenschaft der Datenvisualisierung
- Storytelling
- Arten von Berichten (Desktop/ Mobile)
- Visualisierungsmöglichkeiten in Power BI
- Best Practice
- Übungen

Dauer
4(*) und 8 Stunden Schulungen
(*) keine zusätzlichen Übungen

Tenant Check-Up

Agenda für Tenant Check-Up
(Workshop 100% Hands-On)

Basierend auf dem Basis Training für Admins, wird hier ein gemeinsamer Tenant Check-Up empfohlen.

- Analyse Business Use Cases
- Erstellen Tenant Profil basierend auf Business Use Cases
- Gemeinsames Einstellen des Tenants nach Best Practices
- Daten-Gateway (Daten Zugriffe)

Dauer
2-tages Workshop

Warum Sie bei uns richtig sind!

- **Train on your Data** – Lernen Sie Power BI mit Ihren eigenen Daten
- **Erfahrung trifft Wissen** – Lernen Sie von praxiserfahrenen Trainern
- **Ein Match das überzeugt** – Lernen Sie uns bei einem unverbindlichen Training kennen
- **Train the Trainer** – Lernen Sie als Trainer, ihr Power BI Wissen weiterzugeben

Microsoft
Partner
 Microsoft

Gold Data Analytics
Gold Data Platform



Kontakt

Bei Interesse oder Rückfragen, sprechen Sie uns direkt an:



Kathrin Borchert
Lead Consultant



David Winter
Senior Consultant

Email: info@drjve.de

Tel: +49 221 42344670

drjve AG
Im Klapperhof 33 a/b
D-50670 Köln